

I 単純集計

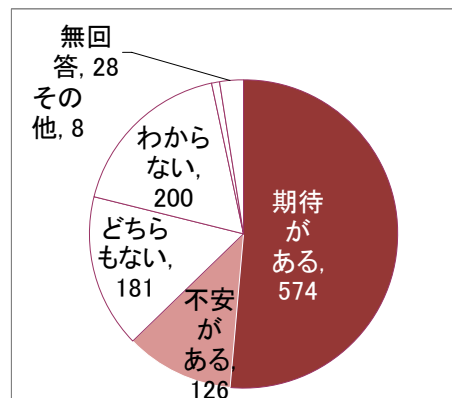
アンケートの単純集計結果は以下のとおり。
 (なお、同一設問内の複数回答は合計が1となるよう按分した。)

1 設問に対する回答

【手法の内容に関する設問】

問1 この運営手法に対し、不安や期待がありますか？

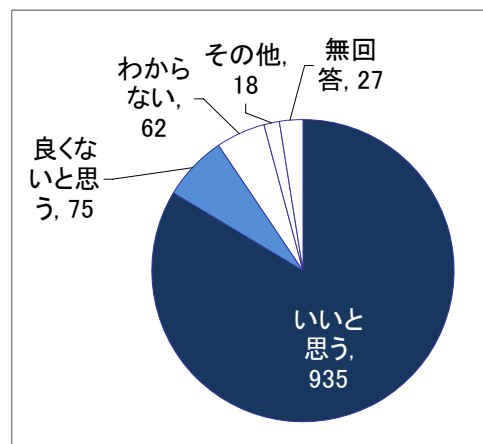
期待がある	不安がある	どちらもない	わからない	その他	無回答	合計
574	126	181	200	8	28	1,117
51%	11%	16%	18%	1%	3%	100%



【開館後に評価することに関する設問】

問2 この手法で3年ほど実施し、利用者アンケートなどにより評価し、見直していきたいと考えています。どう思いますか？

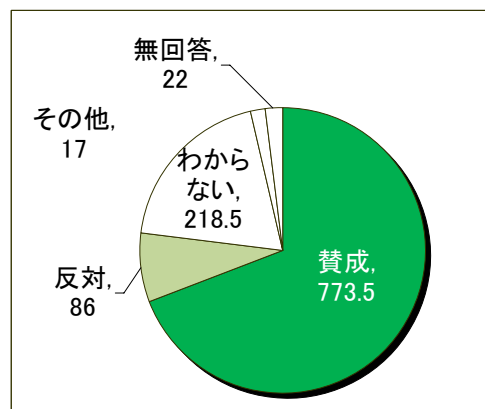
いいと思う	良くないと思う	わからない	その他	無回答	合計
935	75	62	18	27	1,117
84%	7%	6%	2%	2%	100%



【手法の賛否に関する設問】

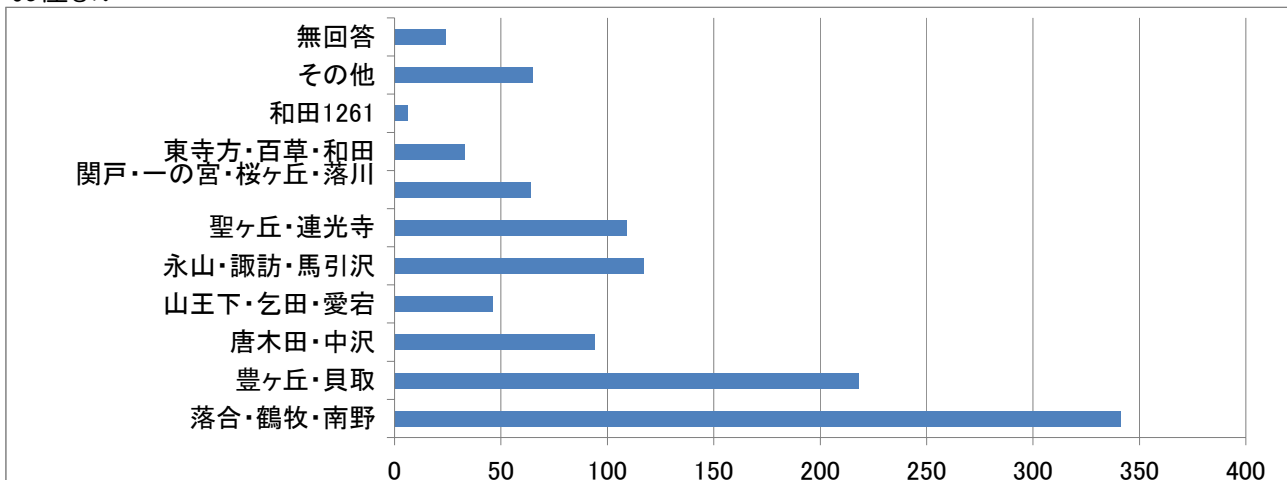
問3 この手法の実施についてどう思いますか？

賛成	反対	わからない	その他	無回答	合計
773.5	86	218.5	17	22	1,117
69%	8%	20%	2%	2%	100%

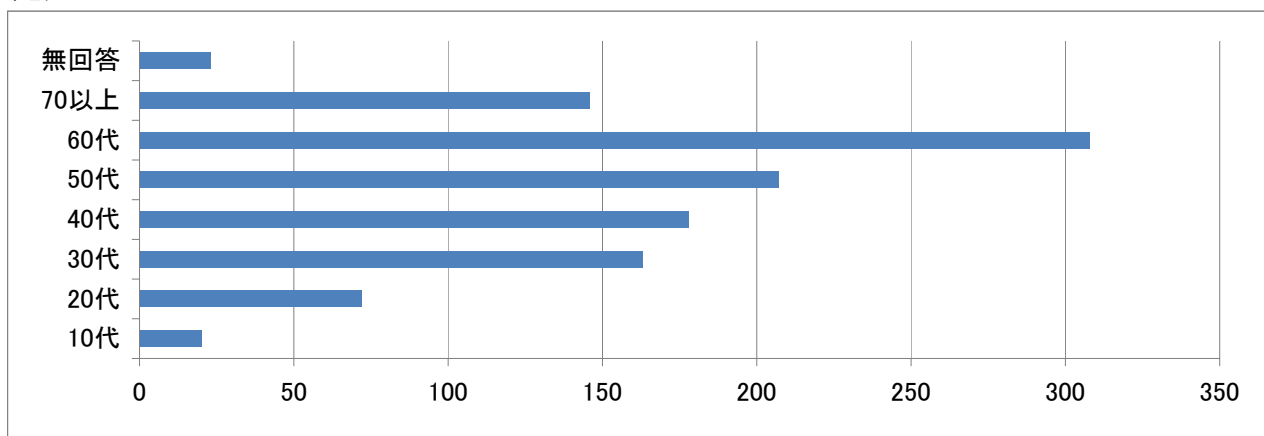


2 回答者

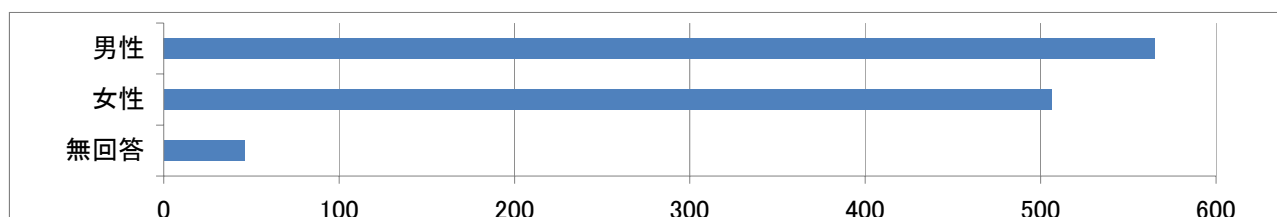
お住まい



年齢



性別



回答場所

